

MyEVO в комплектации BIO может работать в 3 разных режимах:

Автоматический

Когда дверь закрывается, защелка и засов автоматически выходят, закрытие происходит безопасно. Это базовая заводская конфигурация.

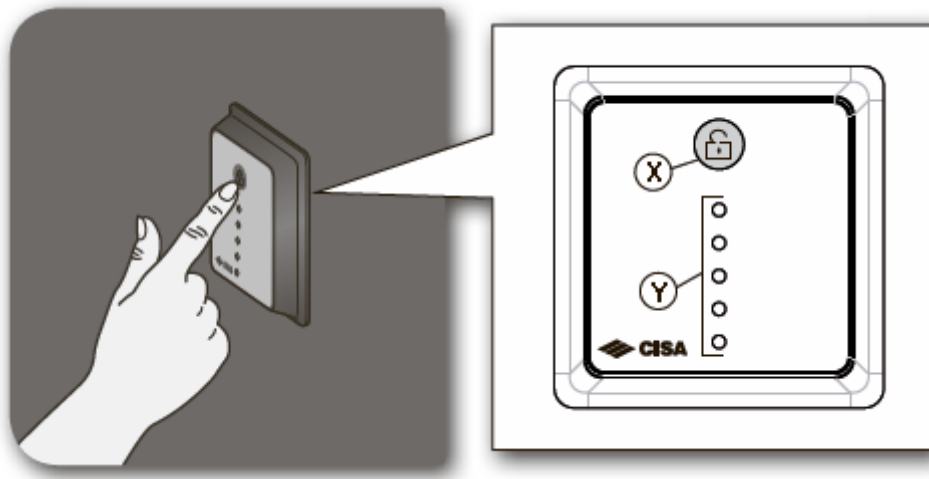
Полуавтоматический

Автоматически открывается только защелка, а ригеля не выходят. Этот режим позволяет открывать дверь даже с помощью ручки.

Дверь всегда открыта

Защелка и ригеля никогда не выходят.

Инструкция по использованию



X – кнопка

Y – Индикатор

Открытие двери

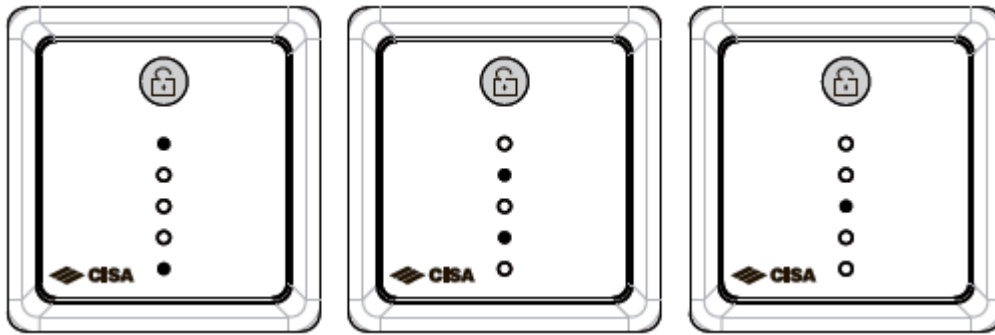
При нажатии кнопки светодиоды мигают последовательно

Если операция прошла успешно, светодиоды гаснут, иначе они мигают 10 раз.

Заккрытие двери - автоматический режим

Замок закрывается автоматически. Светодиоды загораются 2 раза подряд, как показано на рисунке.

Если операция прошла успешно, светодиоды гаснут, иначе они мигают 10 раз.

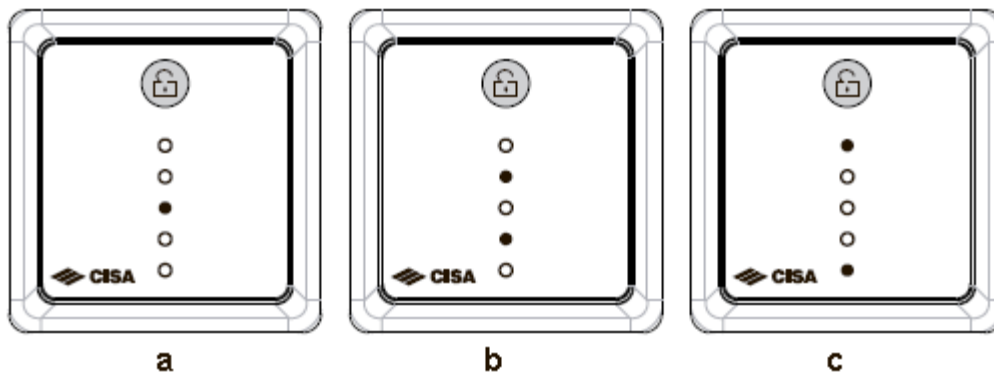


Заккрытие двери - Полуавтоматический режим

Программирование с помощью внутренней кнопки

Программирование возможно только с открытой дверью.

1. Нажмите кнопку на 5 секунд. Светодиоды, соответствующие конфигурации замка, мигают.
2. Нажмите внутреннюю кнопку, чтобы изменить конфигурацию замка.
3. Выберите желаемую конфигурацию:
 - а. Автоматический;
 - б. Полуавтоматический;
 - с. Всегда открыто;
4. Подождите 5 секунд.
5. Замок запрограммирован в новой конфигурации.



Внимание!

При работе двери в полуавтоматическом режиме считыватель ВІО работает только на закрытие двери. Открытие возможно изнутри кнопкой на накладке (удерживанием кнопки замка) либо ключом. Снаружи ТОЛЬКО ключом, механическим способом.